

10か年データ／業績ポイント

各年3月に終了した期

	2011/3	2012/3	2013/3	2014/3	2015/3	2016/3	2017/3
経営成績							
営業収益	1,236,520	1,260,832	1,282,373	1,374,610	1,396,708	1,416,413	1,466,852
テリバリー事業	995,651	1,014,564	1,028,219	1,099,399	1,103,188	1,111,875	1,151,028
ノンテリバリー事業	240,869	246,268	254,154	275,210	293,519	304,537	315,823
営業原価	1,143,005	1,163,777	1,181,833	1,274,470	1,290,714	1,306,200	1,385,492
販売費及び一般管理費	29,200	30,404	34,336	37,043	37,046	41,672	46,474
営業利益	64,314	66,650	66,202	63,096	68,947	68,540	34,885
税金等調整前当期純利益	61,835	45,817	64,283	65,882	69,157	68,078	33,037
法人税等	28,490	26,059	29,562	31,003	31,554	28,414	14,672
親会社株主に帰属する当期純利益	33,207	19,786	35,144	34,776	37,533	39,424	18,053

1株当たり情報

当期純利益	73.42	46.00	81.85	82.22	90.41	96.45	45.37
潜在株式調整後当期純利益	73.30	44.87	79.84	80.18	88.26	95.64	—
年間配当額	22.00	22.00	23.00	24.00	25.00	28.00	27.00
純資産	1,173.60	1,197.26	1,261.35	1,316.12	1,368.66	1,349.56	1,367.51
期末株価	1,290	1,279	1,740	2,224	2,772	2,247	2,332.5

財務状態

運転資本	185,922	182,111	186,868	179,999	209,171	235,884	214,661
自己資本	515,602	514,996	534,451	551,379	565,521	537,821	539,179
総資産	899,363	919,294	950,152	1,032,134	1,082,531	1,089,436	1,114,672
資本的支出	52,471	48,614	48,052	79,530	52,022	53,945	48,993
減価償却費	39,582	38,682	37,935	42,265	46,058	46,739	46,114
営業活動によるキャッシュ・フロー	87,899	71,843	73,949	80,075	92,620	49,715	73,324

主な指標

営業利益率(%)	5.2	5.3	5.2	4.6	4.9	4.8	2.4
営業収益当期純利益率(%)	2.7	1.6	2.7	2.5	2.7	2.8	1.2
総資産利益率(ROA)(%)	3.7	2.2	3.8	3.5	3.5	3.6	1.6
自己資本利益率(ROE)(%)	6.5	3.8	6.7	6.4	6.7	7.1	3.4
流動比率(%)	170.3	164.5	162.4	151.8	158.6	167.8	157.7
自己資本比率(%)	57.3	56.0	56.2	53.4	52.2	49.4	48.4
総資産回転率(回)	1.4	1.4	1.4	1.4	1.3	1.3	1.3
インタレストカバレッジレシオ(倍)	74.2	91.2	109.3	154.7	174.9	126.6	83.1
株価収益率(PER)(倍)	17.6	27.8	21.3	27.0	30.7	23.3	51.4
株価純資産倍率(PBR)(倍)	1.1	1.1	1.4	1.7	2.0	1.7	1.7

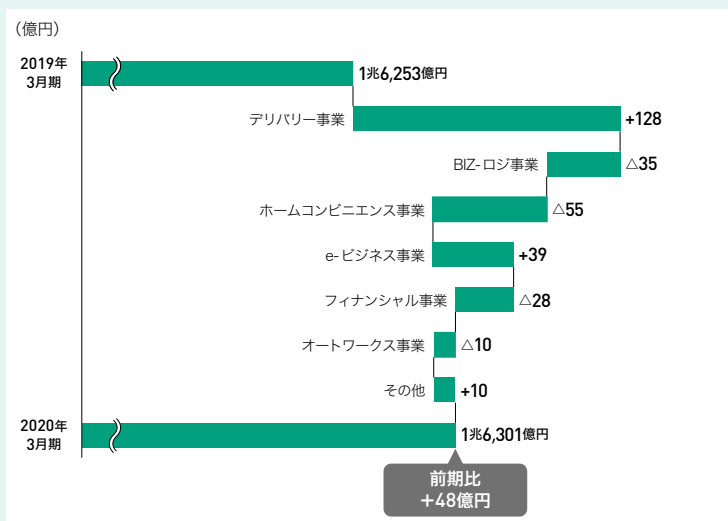
非財務データ

従業員数(人)	171,642	177,301	177,108	193,146	197,056	196,582	201,784
フルタイム(人)	83,427	84,293	84,422	87,279	88,247	89,112	90,737
パートタイム(人)	88,215	93,008	92,686	105,867	108,809	107,470	111,047
宅急便取扱数量(百万個)	1,348	1,423	1,487	1,665	1,622	1,731	1,867
宅急便単価(円)	609	600	591	574	595	578	559
クロネコDM取扱冊数(百万冊)	2,312	2,187	2,112	2,084	1,901	1,536	1,542
クロネコDM便単価(円)	64	62	61	61	61	57	55

※ クロネコメール便は2015年3月31日の受付分をもって廃止し、2015年4月1日よりクロネコDM便のサービスを開始しました。

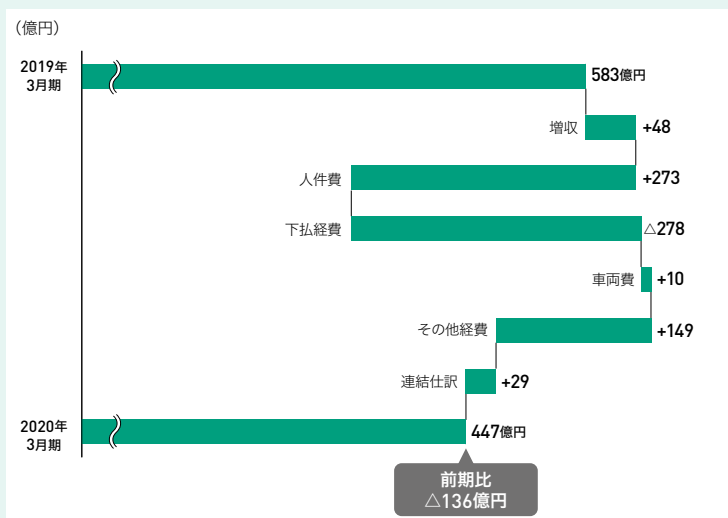
百万円		
2018/3	2019/3	2020/3
1,538,813	1,625,315	1,630,146
1,201,769	1,297,222	1,310,067
337,043	328,092	320,078
1,452,485	1,513,988	1,526,102
50,642	52,981	59,342
35,685	58,345	44,701
33,123	52,258	44,581
14,435	26,308	21,678
18,231	25,682	22,324
円		
46.24	65.14	56.78
—	—	—
27.00	28.00	41.00
1,395.74	1,435.15	1,441.20
2,668.5	2,859	1,697

○営業収益分析図



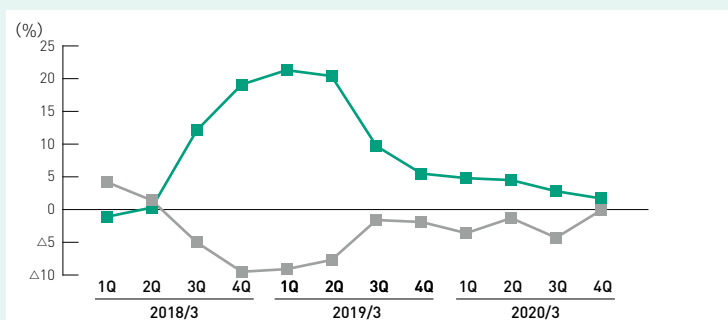
百万円		
164,599	139,834	134,072
550,307	565,841	555,173
1,114,870	1,123,659	1,100,739
54,482	79,838	55,033
46,423	51,346	55,083
51,728	118,093	74,433
2.3	3.6	2.7
1.2	1.6	1.4
1.6	2.3	2.0
3.3	4.6	4.0
141.7	134.1	132.8
49.4	50.4	50.4
1.4	1.5	1.5
135.0	215.5	108.4
57.7	43.9	29.9
1.9	2.0	1.2

○営業利益分析図



宅急便(除くネコポス)取扱数量伸率/単価伸率(前年同期比)

213,096	225,125	224,945
93,534	97,587	98,744
119,562	127,538	126,201
1,836	1,803	1,799
597	664	676
1,464	1,211	987
56	60	65



■取扱数量伸率 ■単価伸率

取扱数量:
前期比△2.5%
単価:
前期比+3.4%