

10か年データ／業績ポイント

各年3月に終了した期

	2010	2011	2012	2013	2014	2015	2016
経営成績							
営業収益	¥1,200,834	¥1,236,520	¥1,260,833	¥1,282,374	¥1,374,610	¥1,396,708	¥1,416,413
デリバリー事業	966,480	995,651	1,014,564	1,028,219	1,099,400	1,101,439	1,111,867
ノンデリバリー事業	234,354	240,869	246,269	254,155	275,210	295,269	304,546
営業原価	1,110,971	1,143,006	1,163,777	1,181,834	1,274,471	1,290,715	1,306,200
販売費及び一般管理費	28,474	29,200	30,405	34,337	37,043	37,046	41,673
営業利益	61,389	64,314	66,651	66,203	63,096	68,947	68,540
税金等調整前当期純利益	60,434	61,836	45,817	64,284	65,882	69,158	68,079
法人税等	28,096	28,491	26,059	29,563	31,003	31,555	28,415
親会社株主に帰属する当期純利益	32,282	33,208	19,787	35,144	34,776	37,533	39,425

1株当たり情報

当期純利益	¥ 71.84	¥ 73.42	¥ 46.00	¥ 81.85	¥ 82.22	¥ 90.41	¥ 96.45
潜在株式調整後当期純利益	71.16	73.30	44.87	79.84	80.18	88.26	95.64
年間配当額	22.00	22.00	22.00	23.00	24.00	25.00	28.00
純資産	1,130.33	1,173.60	1,197.26	1,261.35	1,316.12	1,368.66	1,349.56
期末株価	1,314	1,290	1,279	1,740	2,224	2,772	2,247

財務状態

運転資本	¥ 165,890	¥ 185,922	¥ 182,111	¥ 186,868	¥ 179,999	¥ 209,172	¥ 235,884
自己資本	512,910	515,602	514,996	534,451	551,379	565,521	537,821
総資産	878,641	899,363	919,295	950,153	1,032,134	1,082,531	1,089,437
資本的支出	39,700	52,472	48,615	48,052	79,531	52,022	53,945
減価償却費	39,883	39,583	38,682	37,936	42,266	46,058	46,739
営業活動によるキャッシュ・フロー	77,064	87,899	71,843	73,950	80,075	92,620	49,715

主な指標

営業利益率(%)	5.11	5.20	5.29	5.16	4.59	4.94	4.84
営業収益当期純利益率(%)	2.69	2.69	1.57	2.74	2.53	2.69	2.78
総資産利益率(ROA)(%)	3.69	3.74	2.18	3.76	3.51	3.55	3.63
自己資本利益率(ROE)(%)	6.53	6.46	3.84	6.70	6.41	6.75	7.15
流動比率(%)	159.82	170.34	164.50	162.39	151.82	158.59	167.76
自己資本比率(%)	58.38	57.33	56.02	56.25	53.42	52.24	49.37
総資産回転率(回)	1.37	1.39	1.39	1.37	1.39	1.32	1.30
インタレストカバレッジレシオ(倍)	88.35	73.71	90.52	108.36	153.41	173.45	125.33
株価収益率(PER)(倍)	18.3	17.6	27.8	21.3	27.0	30.7	23.3
株価純資産倍率(PBR)(倍)	1.2	1.1	1.1	1.4	1.7	2.0	1.7

非財務データ

従業員数(人)	167,555	171,642	177,301	177,108	193,146	197,056	196,582
フルタイム(人)	82,395	83,427	84,293	84,422	87,279	88,247	89,112
パートタイム(人)	85,160	88,215	93,008	92,686	105,867	108,809	107,470
宅急便取扱数量(百万個)	1,262	1,348	1,423	1,487	1,665	1,622	1,731
宅急便単価(円)	624	609	600	591	574	595	578
クロネコDM取扱冊数(百万冊)	2,262	2,312	2,187	2,112	2,084	1,901	1,536
クロネコDM便単価(円)	65	64	62	61	61	61	57

外貨の換算：米ドル金額は、便宜上、1米ドル=110.99円で計算されています。

※ クロネコメール便は2015年3月31日の受付分をもって廃止し、2015年4月1日よりクロネコDM便のサービスを開始しました。

		百万円		千米ドル	
2017	2018	2019	2019		
¥1,466,852	¥1,538,813	¥1,625,315	\$14,643,799		
1,151,028	1,201,770	1,297,223	11,687,744		
315,824	337,043	328,092	2,956,055		
1,385,492	1,452,485	1,513,988	13,640,762		
46,475	50,642	52,981	477,354		
34,885	35,686	58,346	525,683		
33,038	33,123	52,258	470,836		
14,673	14,435	26,308	237,033		
18,054	18,232	25,682	231,393		


		円		米ドル	
¥	¥	¥	\$		
45.37	46.24	65.14	0.59		
—	—	—	—		
27.00	27.00	28.00	0.25		
1,367.51	1,395.74	1,435.15	12.93		
2,332.5	2,668.5	2,859.0	—		

		百万円		千米ドル	
¥	¥	¥	\$		
¥ 214,661	¥ 164,600	¥ 139,835	\$ 1,259,888		
539,179	550,308	565,841	5,098,127		
1,114,672	1,114,870	1,123,660	10,123,972		
48,994	54,482	79,839	719,331		
46,114	46,423	51,347	462,624		
73,325	51,728	118,094	1,064,004		

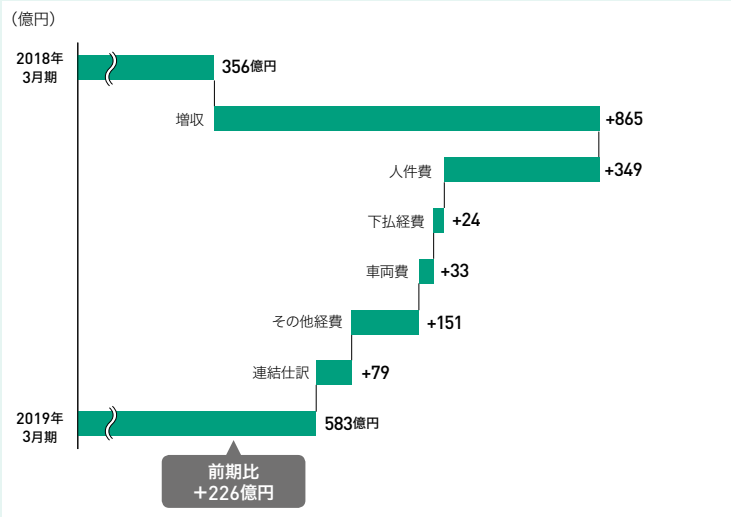
2.38	2.32	3.59
1.23	1.18	1.58
1.64	1.64	2.29
3.35	3.35	4.60
157.73	141.67	134.07
48.37	49.36	50.36
1.33	1.38	1.45
81.45	131.94	212.29
51.4	57.7	43.9
1.7	1.9	2.0

201,784	213,096	225,125
90,737	93,534	97,587
111,047	119,562	127,538
1,867	1,836	1,803
559	597	664
1,542	1,464	1,211
55	56	60

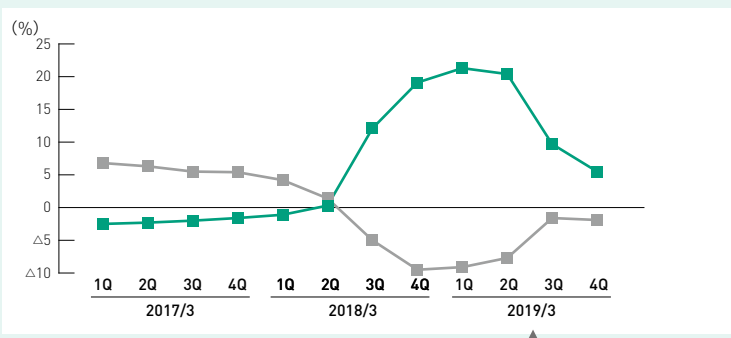
営業収益分析図



営業利益分析図



宅急便取扱数量伸率／単価伸率(前年同期比)



■ 取扱数量伸率 ■ 単価伸率
 取扱数量：前期比▲1.9%
 単価：前期比+5.5%