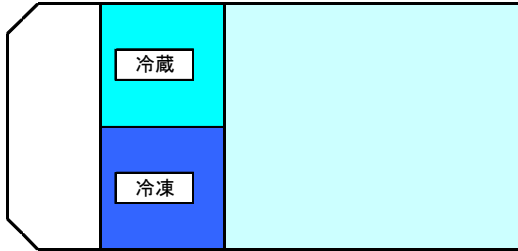


荷室の間仕切りを変えることで、4パターンのレイアウトに変更出来ます。

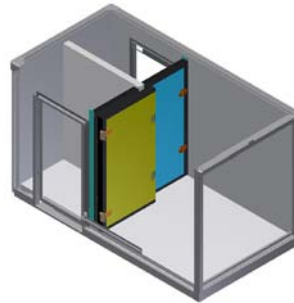
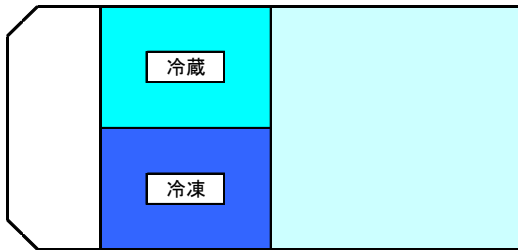
従来モデル【車載保冷スペースは固定】



荷室容積	
冷蔵	920
冷凍	800
計	1,720

(単位:リットル)

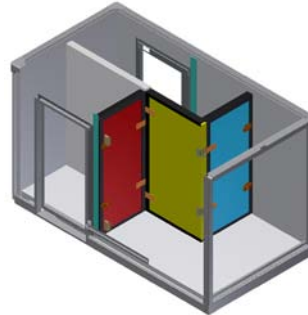
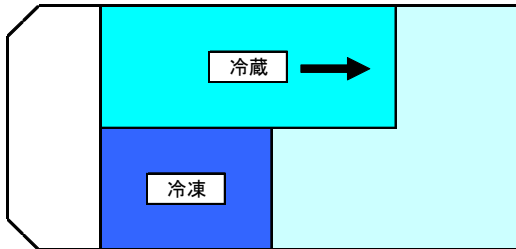
1. 標準【車載保冷スペース最小時】



	荷室容積	従来比
冷蔵	1,662	181%
冷凍	1,662	208%
計	3,324	193%

(単位:リットル)

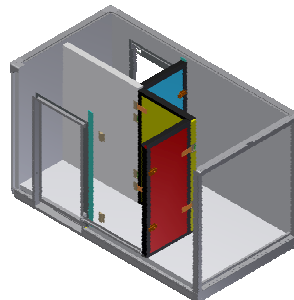
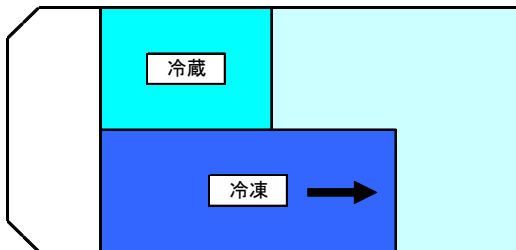
2. 冷蔵室を拡大



	荷室容積	標準比	従来比
冷蔵	3,187	191%	346%
冷凍	1,662	-	208%
計	4,849	146%	282%

(単位:リットル)

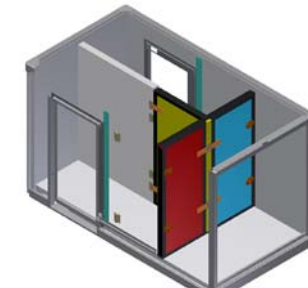
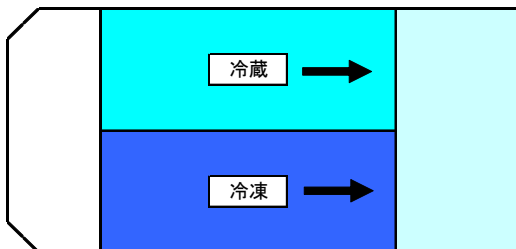
3. 冷凍室を拡大



	荷室容積	標準比	従来比
冷蔵	1,662	-	181%
冷凍	3,187	191%	398%
計	4,849	146%	282%

(単位:リットル)

4. 冷蔵室、冷凍室を拡大【車載保冷スペース最大時】

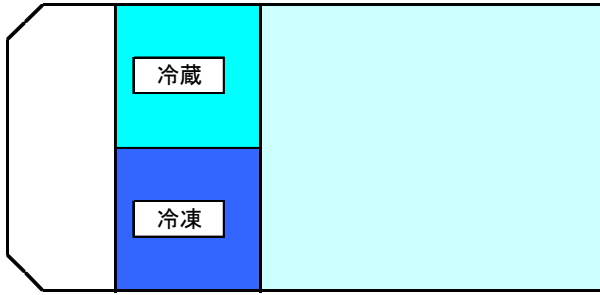


	荷室容積	標準比	従来比
冷蔵	3,187	191%	346%
冷凍	3,187	191%	398%
計	6,374	191%	371%

(単位:リットル)

荷室の扉を開閉することで、2パターンのレイアウトに変更出来ます。

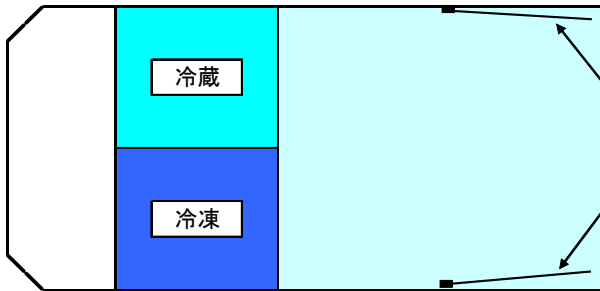
従来モデル【車載保冷スペースは固定】



	荷室容積
冷蔵	920
冷凍	800
計	1,720

(単位:リットル)

1. 標準【車載保冷スペース最小時】

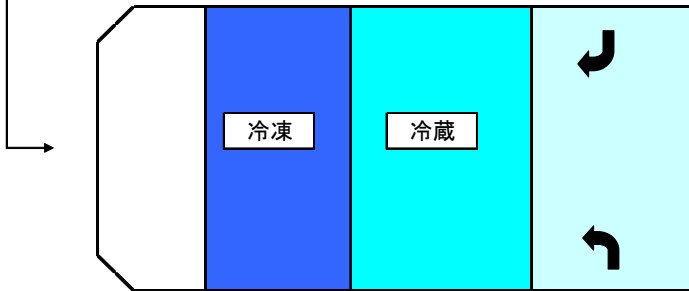


扉の開閉で荷室スペースを変更できます。

	荷室容積	従来比
冷蔵	1,230	134%
冷凍	1,110	139%
計	2,340	136%

(単位:リットル)

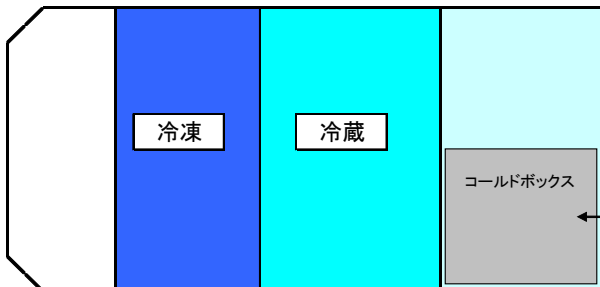
2. 冷蔵室、冷凍室を拡大



	荷室容積	標準比	従来比
冷蔵	3,810	310%	414%
冷凍	2,450	220%	306%
計	6,260	267%	364%

(単位:リットル)

後方の常温スペースにコールドボックスを搭載出来ます

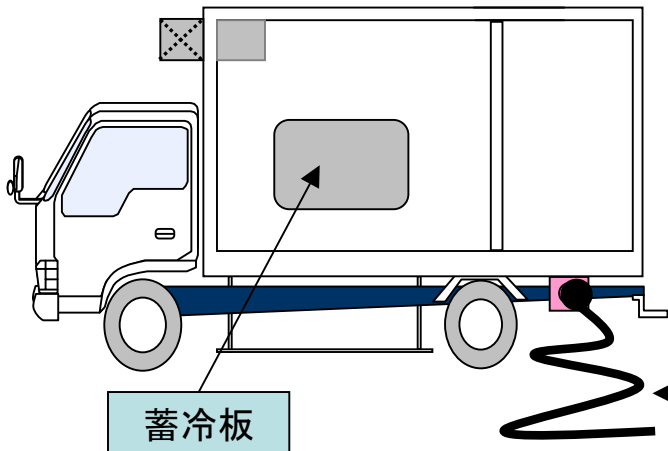


コールドボックス



蓄冷板を搭載することで、駐停車中も保冷状態を維持出来ます。

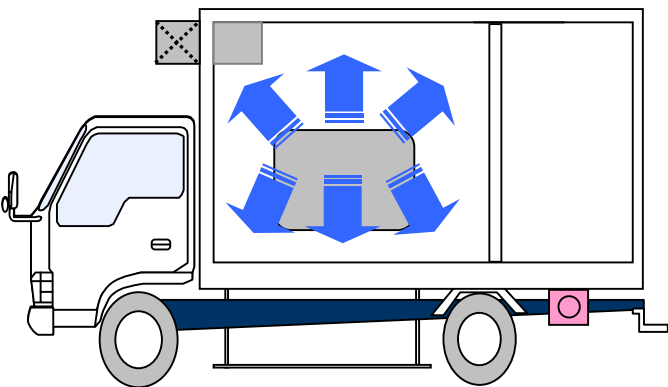
【夜間 充電時】



夜間に外部電源で、蓄冷板を充電します。

外部充電ケーブル

【日中 駐停車時】



蓄冷板

駐停車時に冷気を放出することで、庫内温度の上昇を防ぎます。



蓄冷板